



**FICHA DE CUMPLIMIENTO DE INDICADORES DEL CENTRO ESTATAL DE EVALUACIÓN Y CONTROL DE CONFIANZA**

<b>Dependencia:</b>	1244 – Centro Estatal de Evaluación y Control de Confianza
<b>Programa Presupuestario:</b>	E004-Capacitación, Vinculación y Actuación de los Cuerpos Policiales.
<b>Resumen narrativo:</b>	F.P.C01.A03 - Aplicación de las Evaluaciones de Control Confianza al personal aspirante a ingresar a las Instituciones Seguridad Pública Estatal, Municipal y de la Fiscalía General Estado.
<b>Indicador:</b>	A03 - Porcentaje de personal de nuevo ingreso evaluados control de confianza.
<b>Trimestre:</b>	Tercer Trimestre 2023
<b>Unidad Responsable del Indicador:</b>	1405- Dirección de Certificación y Enlace.
<b>Documento de evidencia:</b>	Retroalimentación del Centro Nacional de Certificación y Acreditación del Secretariado Ejecutivo del Sistema Nacional de Seguridad Pública, Infografía de avance de metas 2023.

El Centro Estatal de Evaluación de evaluó durante el periodo comprendido entre el 1º de julio al 30 de septiembre del 2023, a un total de **166** elementos aspirantes (nuevos ingresos) de un total de 565 de personal de nuevo ingreso solicitados para su evaluación de control de confianza en este trimestre, de las Instituciones de Seguridad Pública Estatal, Municipal y de la Fiscalía General del Estado.

El Centro Estatal de Evaluación y Control de Confianza ha brindado los espacios y fechas de evaluación a las Instituciones de Seguridad Pública Estatal y Municipal, así como a la Fiscalía General del Estado, sin embargo, las Corporaciones no han realizado procesos de Convocatoria de ingreso, lo cual ha impactado en la cantidad de evaluaciones de nuevo ingreso que se han realizado.

Dicha situación ocasiona una disminución en la aplicación de las evaluaciones al personal aspirante a nuevo ingreso, logrando un avance de metas de 29.381 %, por lo que, derivado de los parámetros establecidos en la semaforización, este indicador quedó en color **Rojo**

  
**LIC. MARCO SILVA BARRADAS**  
DIRECTOR DE CERTIFICACIÓN Y ENLACE

Estatus CUP Dependencias  
Estatales y Municipales  
QUINTANA ROO



**SEGURIDAD**

SECRETARÍA DE SEGURIDAD  
Y PROTECCIÓN CIUDADANA



**SECRETARADO  
EJECUTIVO**  
DEL SISTEMA NACIONAL  
DE SEGURIDAD PÚBLICA

PERFIL	UNIVERSO	ELEMENTOS CON CUP		ELEMENTOS CON CUP VIGENTE		ELEMENTOS CON CUP EN PROCESO DE RENOVACIÓN		ELEMENTOS SIN CUP	
POLICÍA DE SEGURIDAD PÚBLICA ESTATAL	1,395	1,221	87.5%	635	46%	586	42%	174	12.5%
POLICÍA DE INVESTIGACIÓN EN PROCURACIÓN DE JUSTICIA ESTATAL	485	409	84.3%	40	8%	369	76%	76	15.7%
OFICIAL DE GUARDA Y CUSTODIA ESTATAL	218	138	63.3%	99	45%	39	18%	80	36.7%
POLICÍA DE SEGURIDAD PÚBLICA MUNICIPAL	3,238	2,826	87.3%	553	17%	2,273	70%	412	12.7%
<b>TOTAL</b>	<b>5,336</b>	<b>4,594</b>	<b>86.1%</b>	<b>1,327</b>	<b>25%</b>	<b>3,267</b>	<b>61%</b>	<b>742</b>	<b>13.9%</b>


\*El porcentaje de los resultados está calculado sobre el universo.

FUENTE UNIVERSO: Registro Nacional de Seguridad Pública al 31 de agosto 2023 (cifras estimadas de acuerdo al puesto y adscripción inscritas en el RNPS).  
FUENTE CUP: Registro Nacional de Seguridad Pública al 31 de agosto de 2023.



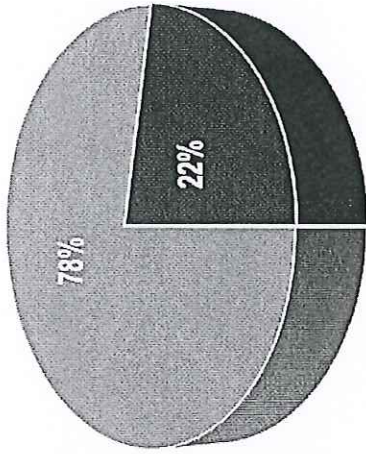
META: 2,478

META NUEVOS INGRESOS: 565



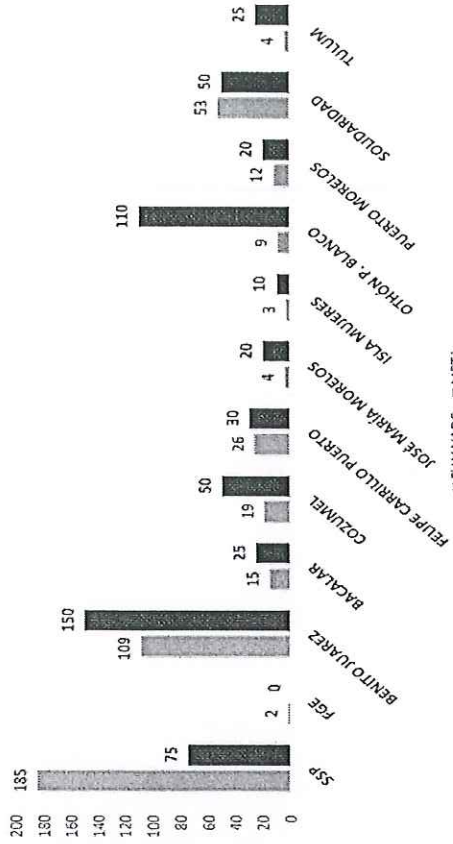
• REALIZADAS: 1,924

• RESTANTES: 554



• REALIZADAS: 441

• RESTANTES: 124



■ EVALUADO ■ META

METAS PERMANENCIAS: 1,913

FASP 2023



■ RESTANTES: 554

■ REALIZADAS: 1,924

48  
10%



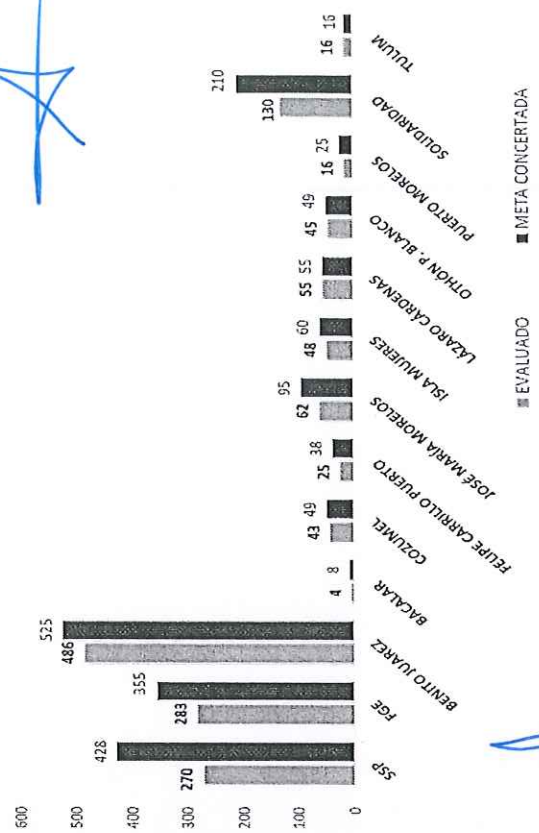
FGE: 355

MUNICIPIOS: 1,620

SSP: 503

EVALUACIONES REALIZADAS 2023

PERMANENCIAS



■ EVALUADO

■ META CONCERTADA