



**FICHA DE CUMPLIMIENTO DE INDICADORES DEL CENTRO ESTATAL DE
EVALUACIÓN Y CONTROL DE CONFIANZA**

Dependencia:	1244 – Centro Estatal de Evaluación y Control de Confianza
Programa Presupuestario:	E004-Capacitación, Vinculación y Actuación de los Cuerpos Policiales.
Resumen narrativo:	F.P.C01.A01 - Emisión de resultados de evaluaciones de control de confianza aplicados al personal de las corporaciones de Seguridad Pública Estatal, Municipal y de la Fiscalía General del Estado
Indicador:	A01- Porcentaje de personal de las instituciones de Seguridad Pública Estatal, Municipal, así como de la Fiscalía General del Estado aprobados en control de confianza.
Trimestre:	Tercer Trimestre 2023
Unidad Responsable del Indicador:	1405- Dirección de Certificación y Enlace.
Documento de evidencia:	Retroalimentación del Centro Nacional de Certificación y Acreditación del Secretariado Ejecutivo del Sistema Nacional de Seguridad Pública

El Centro Estatal de Evaluación de emitió durante el periodo comprendido entre el 1º de julio al 30 de septiembre del 2023, un total de **328** resultados aprobatorios de 411 elementos evaluados y activos (permanencia) de las Instituciones de Seguridad Pública Estatal, Municipal y de la Fiscalía General del Estado.

El Centro Estatal de Evaluación y Control de Confianza, en coordinación con las Instituciones de Seguridad Pública Estatal, Municipales y la Fiscalía General del Estado, implementó una estrategia de entrega masiva de expedientes de evaluación. Lo anterior con el objetivo de incrementar el número de evaluaciones aprobadas de control de confianza con mira a la revalidación de la Licencia Oficial Colectiva, sin embargo, por cuestiones inherentes de cada elemento evaluado no se cumplió con la meta programada; así también porque existen resultados en proceso de dictaminación de las evaluaciones realizadas en el periodo que se reporta.

Dicha situación ocasiona una disminución moderada en la emisión de los resultados aprobatorios en las evaluaciones de control de confianza, quedando un avance de metas de un 79.805 %, por lo que, derivado de los parámetros establecidos en la semaforización, este indicador quedó en color **Amarillo**


LIC. MARCO SILVA BARRADAS
DIRECTOR DE CERTIFICACIÓN Y ENLACE

**Estatus CUP Dependencias
Estatales y Municipales
QUINTANA ROO**



SEGURIDAD
SECRETARÍA DE SEGURIDAD
Y PROTECCIÓN CIUDADANA



**SECRETARIADO
EJECUTIVO**
DEL SISTEMA NACIONAL
DE SEGURIDAD PÚBLICA

PERFIL	UNIVERSO	ELEMENTOS CON CUP		ELEMENTOS CON CUP EN PROCESO DE RENOVACIÓN		ELEMENTOS SIN CUP			
		1,221	87.5%	635	46%	586	42%	174	12.5%
POLICÍA DE SEGURIDAD PÚBLICA ESTATAL	1,395	1,221	87.5%	635	46%	586	42%	174	12.5%
POLICÍA DE INVESTIGACIÓN EN PROCURACIÓN DE JUSTICIA ESTATAL	485	409	84.3%	40	8%	369	76%	76	15.7%
OFICIAL DE GUARDA Y CUSTODIA ESTATAL	218	138	63.3%	99	45%	39	18%	80	36.7%
POLICÍA DE SEGURIDAD PÚBLICA MUNICIPAL	3,238	2,826	87.3%	553	17%	2,273	70%	412	12.7%
TOTAL	5,336	4,594	86.1%	1,327	25%	3,267	61%	742	13.9%

*El porcentaje de los resultados está calculado sobre el universo.
FUENTE UNIVERSO: Registro Nacional de Personal de Seguridad Pública al 31 de agosto 2023 (cifras estimadas de acuerdo al puesto y adscripción inscritas en el RNPS).
FUENTE CUP: Registro Nacional de Personal de Seguridad Pública al 31 de agosto de 2023.

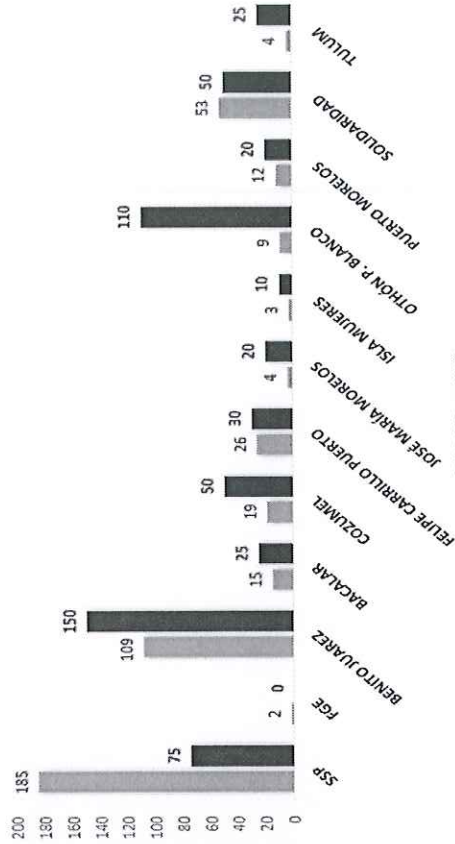
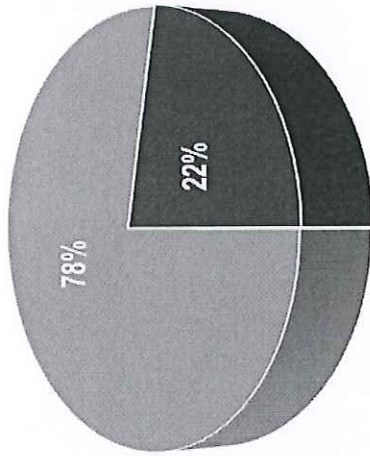
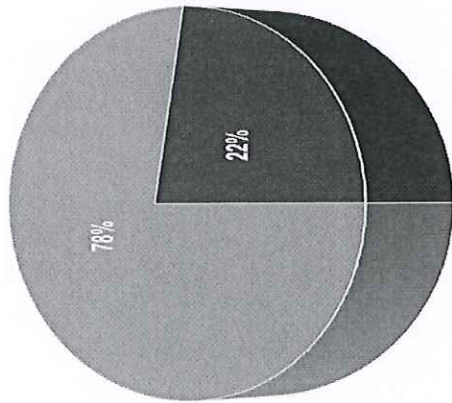
[Handwritten signature]

[Handwritten signature]


INFOGRAFÍA DE AVANCE DE METAS CONCERTADAS 2023

META: 2,478

META NUEVOS INGRESOS: 565



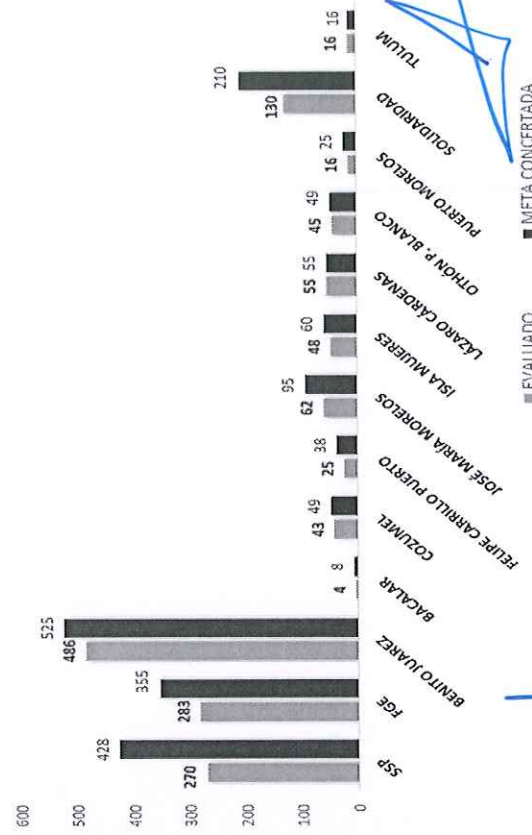
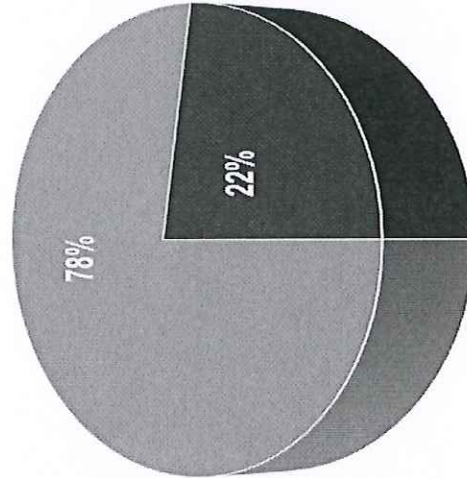
FASP 2023



METAS PERMANENCIAS: 1,913

EVALUACIONES REALIZADAS 2023

PERMANENCIAS



SSP: 503

FGE: 355

MUNICIPIOS: 1620